



Vinga
Ljus

ICA Toppen i Höllviken, Varios LED LUCE 16W från Reggiani

Reggiani utomhus



Lindro LED LUCE 16W

Fasta downlights

Lindro LED är en downlight i aluminium för utvändigt montering, modernt fyrkantigt eller klassiskt rundt och i två storlekar. En mindre 16W modell och en kraftfull 4x16W modell. Den höga IP-klassen gör Lindro LED lämplig i tuffa utomhusmiljöer. Det unika IOS-reflektorsystemet gör det möjligt att styra ljuset i olika spridningsvinklar, med Miralinsen kan du skapa en elliptisk ljusbild. Lösa reflektorer finns som tillbehör. Kan även fås i färgerna svart och vit.



Rios Plus LED LUCE 14W

Strålkastare IP66

LED-strålkastare IP66 för utomhusbruk som ger mycket ljus (1100lm) lämplig för användning i både offentlig- och hemmiljö. Armaturen är förhållandevis liten vilket gör att den inte stör intrycket. Ljuset är kallvitt (4000K) och har god färg-återgivning (Ra84). Armaturhus i gjutet aluminium. IOS-reflektor systemet typ LL2 Ø80mm gör det möjligt att styra ljuset med spridningsvinklar från 10° upp till 54°. Med Mira-linsen skapas en elliptisk ljusbild. Den långa livslängden på både LED och driver: 50 000h (med 70% av ljusflödet kvar) gör Rios extra lämplig där långa serviceintervall önskas. Finns i utförande med lång eller kort arm. Kan beställas som komplett spotlight med reflektor eller som armatur och reflektor var för sig. Kan även beställas i färgerna vit eller antracitsvart. Finns även varmvit 3000K 16W/26W.



Metamorphosi 3W LED

Markstrålkastare IP66

Ny LED version i 3W utförande med inbyggd driver. Finns i varmvit 3000K eller kallvitt 4000K utförande. Armaturhus i rostfritt stål med härdat skyddsglas som tål statisk belastning på 500 kg. Finns i 3 spridningsvinklar. IIP67, klass II, 230V.

Design: Fabio Reggiani.

FAKTARUTA LED LUCE16W FRÅN REGGIANI

Effekt (W)	16 W
Effekt Total (W)	18 W (inkl förluster i drivdon)
LED	Nichia
Ljusflöde	850 lm
Ljusutbyte (lm/W)	51 lm/W (inkl drivdon)
Ljustemperatur (K)	3000K
CRI	90
RA	94
Livslängd	50.000h (70 % ljus kvar)
Spridning	5 olika spridningsvinklar



Ljusreglering	30-100 % med Triac dimmer
Driver	ingår
Spänning (Driver)	175 - 265V
Drivström LED	1400mA
Omgivningstemperatur	-30° < 35° (armatur)
Kylelement	inbyggt

Reggiani



Envios LED Luce 6/16/26/41W

Spotlight i tre storlekar

LED-spotlightserie med 3-fas universaladapter som ger mycket ljus och därmed kan användas som allmänljus eller accentljus för belysning i både offentlig miljö som butik, utställningar och kontor men även i hemmiljö. Ljuset är varmvitt (3000K) och har mycket god färgåtergivning (Ra94) fullt jämförbart med halogenljus. Vissa modeller finns även i kallvit 4000K. Armaturen finns i tre storlekar Ø56mm, Ø75mm, Ø98mm (6W, 16W, 26W eller 41W). Armaturhus i gjutet aluminium. Med IOS reflektorer där du väljer spridningsvinkel. Livslängd LED och driver: 50 000h (med 70% av ljusflödet kvar). Kan beställas som komplett spotlight med reflektor eller som armatur och reflektor var för sig. Kan beställas i färgerna vit, svart och silvergrå.



Varios

Varios spotlight LED 16W

Varios är en proffsig stilren spotlight bestyckad med en 16W LED. Försedd med 3-fas universaladapter. Armaturhus i gjutet aluminium med Ø80mm reflektorer ur LED IOS programmet. Mått: Ø95mm (spothuvud) LxB 140x183 mm. Dimringsbar.



Varios Remote

Remote är en variant av Varios spotlight med inbyggd motorstyrning som kan rikta om armaturen på distans. Speciellt lämpligt där man har höga takhöjder och justerar ljussättningen ofta som t ex i bilhallar, butiksgallerior och museer. Genom att använda Varios Remote kan man undvika att klättra på stegar eller i liftar och istället stående på golvet direkt rikta om ljuset, vilket sparar tid och arbete samt minskar olycksrisken. Med hjälp av en fjärrkontroll (tillbehör) kan man rikta om en armatur eller en grupp av armaturer på ett avstånd av maximalt 25 m.

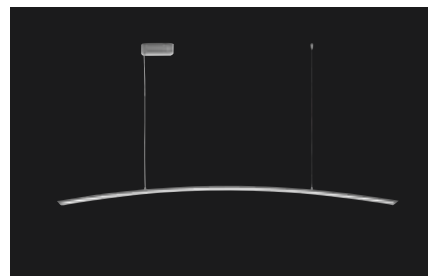
Sun Luce 16W Spotlight



LED-spotlight med 3 fas-universaladapter. En elegant spotlight som ger mycket ljus (850lm) och därmed kan användas som allmänljus eller accentljus för belysning i både offentlig miljö som butik, utställningar och kontor men även i hemmiljö. Ljuset är varmvitt och har mycket god färgåtergivning fullt jämförbart med halogenljus. Armaturhus i aluminium. Det unika IOS LL2 reflektorsystemet gör det möjligt att styra ljuset med spridningsvinklar från 12-54gr, med Miralinsen skapar du en elliptisk ljusbild, lösa reflektorer finns som tillbehör. Sun Luce finns i två versioner: en med inbyggd dimmer där du kan ljusreglera varje spotlight individuellt och en modell som är dimmbar med tyristor/framkantsdimmer. Livslängd LED och driver 50000h (70 % av ljusflödet kvar). Kan beställas i färgerna svart, vit och silver.

Spectra

Stilig Minimalistisk Ljusstark



En extremt tunn pendelarmatur som med en tjocklek av endast 13 mm och elektrisk matning genom de tunna wirependlarna kan upplevas som en svävande båge av ljus. Gjord av extruderad aluminium innehållande totalt 600 LED som tillsammans ger 3000lm och förbrukar 45W är Spectra ett utmärkt alternativ då man söker exklusiv minimalistisk design med högt ljusflöde. Försedd med prismatisk plastfilm för att sprida ljuset på bästa sätt. Levereras med inbyggt drivdon i takfästet och 3 m långa wirependelfästen. Färg: grå metallic. Kan ej ljusregleras. Färgtemp: 3950K Färgåtergivning: CRI 85 Kapslingsklass armatur: IP40, Klass II.W Design: D'Allesio & Santoro.

Reggiani downlights, spotlights



Argiak LED Luce

Nyskapande design


För tuffa miljöer IP65. Går att ljusreglera med 1-10V DC dimmer. Armaturen skyddas av en reptålig antistatisk kåpa av polykarbonat. Argiak finns i tre grundutförande: utanpåliggande fast montage, utanpåliggande ställbart montage, montage på 3-fas skena. Samtliga modeller finns i 2x14W samt 4x14W i färgerna svart, vit och grå.



Sora LED Luce

"Himmel"

Armatyr med influens från Japan för montage på 3-fas skena. Driftdon i modell med vertikalt alternativt horisontellt läge. Armaturen finns i 16W LED eller med metallhalogenljuskälla i 20W/35W/70W. Båda varinterna har utbytbara reflektorer. Finns i färgerna vit, svart och grå. Design: Setsu och Shinobu Ito.



Kazè LED Luce

"Vind"

Armatyr med influens från Japan för montage på 3-fas skena. Driftdon i modell med vertikalt alternativt horisontellt läge. Armaturen finns i 16W LED eller med metallhalogenljuskälla i 20W/35W/70W. Båda varinterna har utbytbara reflektorer. Finns i färgerna vit, svart och grå. Design: Setsu och Shinobu Ito.



Ione LED Luce


Downlight med retrodesign

Armatyr med form av en kula. Riktbar och vridbar. Gjord av aluminium. Finns i LED eller HIT utförande och som spotlight för skena.

TTile in LED Luce 16W

Fast downlight

TTile in är en tunn fast LED-downlight i aluminium med täckring av metall (levereras med både rund och fyrkantig täckring). Med det unika IOS LL1 reflektorsystemet finns möjlighet att styra ljuset med tre spridningsvinklar 22-50gr, extra reflektorer finns som tillbehör. Kan ljusregleras med tyristor/framkantsdimmer. Lämplig i vitrinskåp, möbler och där lågt inbyggnadsdjup krävs.




TTile out LED Luce 16W

Fast downlight

TTile out är en tunn utanpåliggande fast LED-downlight i aluminium med täckring av metall. Med det unika IOS LL1 reflektorsystemet finns möjlighet att styra ljuset med tre spridningsvinklar 22-50°, extra reflektorer finns som tillbehör. Kan ljusregleras med tyristor/framkantsdimmer. Lämplig i vitrinskåp, möbler och där inbyggnadsdjupet är obefintligt.

Reggiani downlights



Domino - infälld armaturserie som ger ljussättaren maximal kontroll över ljusbilden.

Domino downlightsystem

LED/HIT, Reggiani

Domino är en modern serie av infällda armaturer för en eller flera ljuskällor, som ger en rad olika möjligheter till unik belysning. Med möjlighet till 1 – 4 ljuskällor i rad eller i fyrkant, utförd i aluminium. Vridbar 356° och tiltbar 45°. Möjligheten att kombinera LED och metallhalogen i samma enhet ger ytterligare en dimension vid ljusplanering med möjlighet till allmänljus och exponeringsljus i samma system. Med det unika IOS-reflektorsystemet finns möjlighet att styra ljuset i olika spridningsvinklar, extra reflektorer finns som tillbehör. Lämplig som allmänljus eller/och accentljus i både offentlig miljö som butik, utställningar och kontor men passar även utmärkt i hemmiljö.



Bisio LED Luce 16W Downlight med många möjligheter

Downlight som kan vinklas in i taket (-15°) och ut från taket (+85°). Dessutom vridbar 358°. Bisio har dessutom ett unikt utdragbart bländskydd. Lämplig där belysningsbehovet skiftar, t ex i butiker och utställningar. Utförd i gjutet aluminium och termoplast med IOS-reflektor Ø80 mm. Drivdon levereras med till varje armatur. Dimringsbar med tyristor/framkantsdimmer.

Ytterdiameter: Ø138 mm Spänning: 230V, 50Hz
Håltagning: Ø130 mm Kapslingsklass: IP20, klass II
Djup infällnad: 140 mm



Spled LED Luce 16W

Fast downlight

Spled är en kompakt fast LED-downlight i aluminium med kant-ring av metall (levereras med både rund och fyrkantig täckring). Varianten med transparent prismatisk lens i plast har en kapslingsklass på IP65 infälld i tät byggnadsdel, linsen har en tätande packningsring av silikon och är därmed mycket lämplig i badrum och andra fuktiga utrymmen. Med det unika IOS LL1 reflektorsystemet finns möjlighet att ändra spridningsvinkel i tre steg 22-50°, extra reflektorer finns som tillbehör. Inklusive drivdon som kan ljusregleras med framkantsdimmer.



Sombrado LED Luce

Downlight med dold täckring

Armatur gjord för att spacklas in i fasta tak. LED downlight utan täckring i gjutet aluminium och termoplast med klart säkerhetsglas med matt kant. Det unika IOS-reflektorsystemet gör det möjligt att styra ljuset med spridningsvinklar från 22° till 50°, levereras inklusive driftdon. Kan ljusregleras med tyristor/framkantsdimmer. Reflektorn sitter försänkt i armaturen vilket ger en behaglig avbländning, lämplig i miljöer där du inte behöver rikta ljuset i till exempel korridorer eller andra öppna ytor.

Vinga utomhus



Funkis Nova IP44

Cone 35W, vägg 35W, vägg 2x35W

Armaturserie för inom- och utomhusbruk på vägg. Tillverkad i aluminium för 230V ljuskälla med GU10-sockel – enkel installation. Bestyckas med antingen 230V-halogenljuskälla eller energisparalternativ i lysrörs- eller LED-utförande, max totallängd ljuskälla 76 mm. Tre varianter: Cone, vägg-singel och vägg-dubbel. Vägg-singel sitter på en ledad arm vilket gör den riktbar. Alla Nova varianter levereras exklusive ljuskälla. Distansram 7700955 för utanpåliggande ledning finns som tillbehör till singel och dubbel, 77 000 04 / 07.

Funkis Eko GX53 IP44

Downlight, vägg singel, vägg dubbel

Armaturserie för inom och utomhusbruk i tak och på vägg. Tillverkad i aluminium för 230V ljuskälla med GX53-sockel. Den runda GX53 ljuskällan finns i olika effekter mellan 7-11W, vilka alla kan användas i Funkis Eko. Downlightmodellen är en helt utanpåliggande armatur för tak som även kan sättas på vägg. Vägg-singel kan vändas så den lyser antingen uppåt eller nedåt. Vägg-dubbel lyser både uppåt och nedåt. Alla varianter av Eko levereras inklusive ljuskälla. Distansram 7700955 för utanpåliggande ledning finns som tillbehör till singel och dubbel, 7700017/19

LED Stella Maxi 3W

Uppljusarmatur IP67

LED-armatur i rostfritt syrafast stål (316) med en effekt av 3W. Kan anslutas till 12V både AC och DC. Lämplig för infällnad i trädäck, kan lysa upp mindre fasader men kan även användas som infälld downlight. Levereras med ca 2 m anslutningsledning och snabbkopplingskontakt. För anslutning till separat LED-driver. Kan ej dimras. Armaturdiameter: Ø70 mm



LED Stella Mini 0,1W

Markeringsljus IP67

LED-armatur i rostfritt stål med små mått försedd med en 0,1W LED för 12VDC. Ger ett markeringsljus som en lysande punkt och lämpar sig för infällnad i altaner, trappor men kan även användas till stjärnhimmeleffekter. Levereras med ca 2 m anslutningsledning och snabbkopplingskontakt. För anslutning till separat LED-driver. Kan ej ljusregleras. Armaturdiameter: Ø10mm

Stella Nova

Uppljusarmatur i syrafast stål IP65

LED uppljusarmatur med Lumiled power LED 1 W med spot- eller floodoptik. Lämpar sig för inom- eller utomhusanvändning på t ex altaner eller dylikt. Levereras med 2 m gummikabel. Inbyggd driver förenklar installationen. Går ej att ljusreglera. Armaturdiameter : Ø63 mm

Vinga spotlights



Sixpack 18W

LED spotlight

LED-spotlight med 3-fas universaladapter med kompakt design och 6 stycken 3W Power LED som ger ett ljusflöde av 900lm, ett lämpligt alternativ i utställningar, butiker och kontor. Finns varmvitt (2950K) eller kallvit 4300K och med en färgåtergivning på över Ra80. Livslängd 30 000h (L70). Med fast spridningsvinkel på 25grader. Går ej att ljusreglera.

Adapter, spänning: 3-fas universal, 230V 50Hz. Justerbarhet: Vridbar 356gr, vinklinsbar 0 - 90gr. Mått: Spotdel: Ø120mm, drivdon 100x143mm. LED: 18W (6X3W) Power LED
Drivdon: Elektroniskt, inbyggt. Kapslingsklass: Klass II, IP 20, F-märkt.



Atlas HIT

Ljusstark 3-fasspotlight

Kraftfull spotlight i metall med enkel stram design, vridbar 360°. För keramisk metallhalogenljuskälla. Försedd med inbyggt elektroniskt driftdon. Inklusive 3-fas universaladapter. Levereras med både smalstrålande (24°) och bredstrålande(60°) reflektor. Kan ej ljusregleras. Kan beställas med eller utan ljuskälla. IP20. Som tillbehör finns 3 varianter av bländskydd att beställa. Mått max (LxB): 175x285mm / Vikt : 1,7 kg



Rocket

Spotlight 50W, för 3-fasskena

Spotlight i metall, vridbar 360°, med universaladapter som passar i alla vanliga 3-fasskenor. Försedd med inbyggd elektronisk transformator. En perforerad, dekorativ metallskärm medföljer. Ljuskälla ingår. Vitt, silver. IP 20, klass I. 230V.



Vector Mini III

Spotlight 50W, för 3-fasskena

Halogenspotlight med universaladapter för 3-fasskena. Avsedd för 50W/12V kalljusspegellampa. Armaturen har inbyggd elektronisk transformator. Vinklinsbar 110° och vridbar 358°. Vector Mini är försedd med avbländningsskydd i polymerplast som även kan användas som hållare för färgfilter. Dimras med transistordimmer. Med justeringsarm. Kapslingsklass:IP 20, klass. Spänning: 230V Ljuskälla: kalljusspegellampa max 50W/12V/GU5,3
Mått/vikt: 85x60x195 mm (BxHxD)/750 g



Apollo II

Spotlight 50W, för 3-fasskena

Apollo är en halogenspotlight för anslutning till 3-fas kontaktskena. Armaturen är avsedd för kalljusspegellampa. Enkelt att byta ljuskälla. Apollo är försedd med 3-fas universaladapter och har inbyggd elektronisk transformator. Tillverkade i pulverlackerad aluminium. IP 20, klass I, spänning: 230 V. Ljuskälla: kalljusspegellampa max 50 W/12V/GU5,3
Mått/vikt: 155x80 mm/750 g

Vinga spotlights



Flexline

Siena 50W

Halogenspotlight i metall, vridbar i 360°. Levereras med avtagbar dekoring. Inklusive arm och adapter för anslutning till Flexline Duo-skena. Ljuskälla ingår. Ljuskälla: 1x50W/230 V/GU10. Mått: (LxØ)78x57 mm. Matt silver.

Rocket 50W

Halogenspotlight i metall, vridbar 360°. Försedd med inbyggd elektronisk transformator. En perforerad, dekorativ metallskärm medföljer. Inklusive arm och adapter till Flexline Duo-skena. Ljuskälla ingår. 230V/12V. Ljuskälla: 1x50W/12 V/GU5,3. Mått: (LxØ) 85x50 mm. Matt silver.



Spotline

Rulle, Ronda 50W

Spotline är ett komplett kontaktskenesystem för 230 V 1-fas. De små måtten ger systemet en bredd i användningsområde passar både i mindre butiker, på kontor och i hemmiljö. De nya modellerna ger fler möjligheter. Rulle finns som singel och set, Ronda som singelarmatur.



Helios 50W

Halogenspotlight i metall, vridbar i 360°. Inklusive arm och adapter för anslutning till Spotline-skena. Ljuskälla: 1x50 W/230 V/Gu10 (ingår) Mått: (HxØ) 127x64 mm. Matt silver.

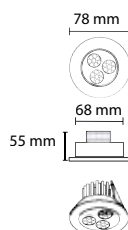
Vetro 50W

Halogenspotlight i metall, Vridbar i 360°. Med avbländningsskärm i matt glas. Inklusive arm och adapter för anslutning till Spotline-skena. Ljuskälla: 1x50 W/230V/Gu10 (ingår) Mått: (HxØ) 150x64 mm. Vit.

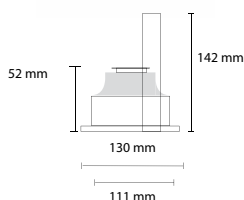
Vinga downlights - Stellaserien



3W 700mA (vit)/1W 350 mA (alu)



9W 700mA (vit)/3W 350 mA (alu)



LED Stella Swing Minor 1W/3W

Riktbar LED downlight med 3W power LED 350/700mA, spot eller floodoptik. Gjord av aluminium. Lämpar sig för användning som accentljus både i hem och offentlig miljö. Försedd med en ljusstark LED-enhet med varmvit färg på 3200K och god färgåtergivning på Ra över 80. Riktbar +/-20 grader. Levereras med 1,5 m anslutningsledning och snabbkopplingskontakt. För anslutning till separat 350/700mA LED-driver, seriekopplas.

Armaturdiameter: Ø52 mm

Håltagningsmått/inbyggnadsdjup: Ø44 mm/25 mm

LED: 1W/3W Power LED strömkonstant 350/700mA

Kapslingsklass armatur: IP20, Klass III.

Färg: 1W alu / 3W vit

LED Stella Swing 3W/9W

Riktbar ljusstark LED downlight med 3x1W/3x3W power LED, spot eller floodoptik. Gjord av aluminium. Mycket ljus och låg energiförbrukning för både hem och offentlig miljö. Försedd med en ljusstark LED-enhet med varmvit färg på 3200K och god färgåtergivning på Ra över 80. Riktbar +/-20 grader. Levereras med 1,5 m anslutningsledning och snabbkopplingskontakt. För anslutning till separat 350/700mA LED-driver. Armaturdiameter: Ø78 mm

Håltagningsmått/inbyggnadsdjup: Ø68 mm/55 mm

LED: 3x1W3x3W Power LED strömkonstant 350/700mA

Kapslingsklass armatur: IP20, Klass III

Färg: 3W alu / 9W vit

LED Stella Swing 13W

Riktbar ljusstark LED downlight med 13W power LED, med 45 graders spridningsvinkel. Gjord av vitlackerad aluminium. Mycket ljus och låg energi-förbrukning för både hem och offentlig miljö. Försedd med en ljusstark LED-enhet med varmvit färg på 3000K och god färgåtergivning på Ra över 80. Riktbar +/-30 grader. Levereras med 1,5 m anslutningsledning och snabbkopplingskontakt. För anslutning till separat 700mA LED-driver. Armaturdiameter: Ø130 mm

Håltagningsmått /inbyggnadsdjup: Ø111 mm/ 142 mm

LED: 13W Power LED (Nichia) strömkonstant 700mA

Kapslingsklass armatur: IP20, Klass III

Färg: vit

LED Stella Fix 12W

Fast ljusstark LED downlight med 4x3W power LED med 45 graders spridningsvinkel. Gjord av aluminium med kromad reflektor och djupsittande LED-enhet för bättre avbländning. Mycket ljus och låg energiförbrukning för både hem och offentlig miljö. Försedd med en ljusstark LED-enhet med varmvit färg på 3000K och god färgåtergivning på Ra över 80. Levereras med 1,5 m anslutningsledning och snabbkopplingskontakt. För anslutning till separat 700mA LED-driver.

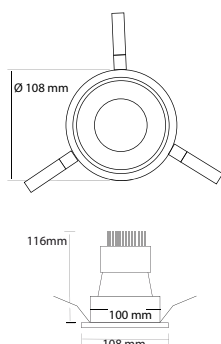
Armaturdiameter: Ø108 mm

Håltagningsmått /inbyggnadsdjup: Ø100 mm/ 116 mm

LED: 4x3W Power LED strömkonstant 700mA

Kapslingsklass armatur: IP20, Klass III

Färg: vit



Vinga downlights - Stellaserien



LED Corona Swing 2,5W

Mjukt ljus

Riktbar LED-downlight gjord av termoplast för infällnad i hårda material. Frontens välvda form med mittcirkeln ger en speciell design och den frostvita plastlinsen ger ett mjukt och bredstrålande ljus. Perfekt för hyllor och vitrinskåp. Anslutningskabel 1,7 m ingår. Finns i varmvitt 3150K eller kallvitt 4000K utförande. Ställbar 15grader i alla riktningar. Distansbox för utanpåliggande montage finns som tillbehör. Mått ytterdiameter Ø: 78 mm, håltagningsmått Ø: 68 mm Djup: 13 mm infälld, 22 mm utanpåliggande. LED: 2,5W (12V DC). Kapslingsklass: IP20, Klass III



LED Powerlite 3W

Nätt downlight

Fast LED-downlight med 3W powerLED och floodoptik 60°. Extremt tunn endast 10 mm vid infällnad. IP44 infälld i tät byggnadsdel. Gjord i aluminium lackerad i färgerna vit och titan. Kan monteras utanpåliggande med tillbehöret distansosa. För anslutning till separat LED-driver 700mA, kan ljusregleras med speciell dimmerdriver. Armaturdiameter: Ø70 mm Håltagningsmått /inbyggnadsdjup: Ø55 mm/10 mm LED: 3W Power LED strömkonstant 700mA Kapslingsklass armatur: IP44 (infälld i tät byggnadsdel), Klass III



LED Juno

Downlight 230V IP44

LED-downlight innehållande 6st LED som sammanlagt förbrukar ca 4W. Ansluts direkt till 230V. Armaturen levereras med en 2 m sladd och ministickpropp 0,7 mm som passar i fördelningsboxen. Kan monteras infälld i hårda material eller utanpåliggande i medföljande distansbox. Armaturen finns med varmvita eller kallvita LED. Används med fördel för att belysa vitrinskåp och hyllor där man vill ha lång brinntid och lite värme. IP44 vid infällt montage. Kan ej ljusregleras. Mått Ø:75 mm Djup:15 mm infälld, 19 mm utanpåliggande. Håltagning: 68 mm Kapslingsklass: IP44, Klass II



LED Stella Way

Riktbar downlight

Riktbar LED downlight med 3x1W power LED, smalstrålande. Djupt sittande LED ger ett avbländat ljus. Riktbar 45°, ej vridbar. Gjord av aluminium. Mycket ljus och låg energiförbrukning. Lämplig för både hem och offentlig miljö. För anslutning till separat 350mA LED-driver. IP20, Klass III. Armaturdiameter: Ø85mm. Håltagningsmått/inbyggnadsdjup: Ø72 mm/75mm



LED Sign

Downlight IP 44 2,3W

LED-downlight för infällnad i hårda material. Armaturens kant är genomskinlig vilket skapar en corona-effekt. Distansbox för utanpåliggande montage finns som tillbehör. Sign kan ljusregleras med 12V-dimmern E19 020 60 Mått Ø: 75 mm, djup: 12 mm infälld, 18 mm utanpåliggande Håltagningsmått Ø: 68 mm LED: 16 st LED sammanlagd effekt 2,3W (12V DC)

Vinga väggarmaturer



Stella Stair 1W

Väggarmatur - orienteringsljus

Väggarmatur. Tillverkad av silverlackerad plast. Försedd med 1 st varmvit power LED som lyser upp och ned och ger en ljuseffekt på väggen. Skall anslutas till extern LED-driver 350mA strömkonstant. Mått (HxBxD): 140 x 60 x 45 mm. Mått hål (HxBxD): 120 x 40 x 45 mm. LED: 1W Power LED varmvit 350mA
Kapslingsklass: IP 20, klass I



Stella Wall 2x1W

Väggarmatur för ljuseffekter

Väggarmatur med litet format som ger ett upp- och nedljus. Tillverkad av vitlackerad aluminium. Försedd med 2 stycken varmvita smalstrålande power-LED som lyser upp och ned och ger en ljuseffekt på väggen. Inbyggd driver ansluts till 230V. Går ej att ljusreglera.

Mått (HxLxB): 130 x 72 x 25 mm.
Ljuskälla: LED 2x1W varmvit (inbyggd)
Drivdon: Inbyggt
Kapslingsklass: IP 20, klass I



LED Stella Louvre

Avbländad väggarmatur

Väggarmatur med spännande formspråk i vitlackerad aluminium. Då LED-enheten sitter dold ger den ett mjukt och avbländat ljus. En förhållandevis liten armatur som passar utmärkt till att vara en del av inredningen och samtidigt tillföra ljus. Går ej att ljusreglera.

Mått (HxLxB): 90x150x90 mm.
Ljuskälla: LED 4,5W varmvit (inbyggd)
Drivdon: Inbyggt
Kapslingsklass: IP 20, klass I



Stella Arte

Diskret uppljusarmatur

Väggarmatur med diskret formspråk som gör att den smälter in. Tillverkad av vitlackerad aluminium. LED-enheten sitter uppåtriktad och ger den ett mjukt indirekt ljus. En förhållandevis liten armatur som passar utmärkt till att vara en del av inredningen och samtidigt tillföra ljus. Inbyggd driver ansluts till 230V.

Går ej att ljusreglera.
Mått (HxLxB): 163 x 220 x 67 mm.
Ljuskälla: LED 4,5W varmvit (inbyggd)
Drivdon: Inbyggt
Kapslingsklass: IP 20, klass I

Vinga pendelarmaturer

Stella Air

Pendelarmatur - små mått

Pendelarmatur med futuristisk design gjord av aluminium. Bestyckad med 3x1W varmvit power LED, varmvit 3000K. Inbyggd LED driver gör att armaturen ansluts direkt till 230V. Går ej att ljusreglera. Mått armaturhus: Ø68x31 mm. IP 20, klass I

75 610 90 Stella Air 3x1W, aluminium



Stella Ball

Pendelarmatur med retrodesign

Pendelarmatur med klotformad retrodesign. Bestyckad med 6W varmvit power LED från Citizen/Nichia, 3000K. Takfäste och armaturhus i vitlackerad metall med transparent ledning 2,0m lång. Armaturhus försedd med dekorativ kromad frontring. Inbyggd LED driver gör att armaturen ansluts direkt till 230V. Går ej att ljusreglera. Mått armaturhus: Ø150 mm. Mått takfäste: Ø85x20 mm. Kapslingsklass: IP20, klass I.

75 610 91 Stella Ball 6W, vit/krom



Vinga utomhus



Hållö

Nu också i LED utförande

Elegant armaturfamilj. Finns i modellerna mark/vägg, pollare och skyltbelysning. Finns i utförande med LED eller halogenljuskälla. I gjutet aluminium. Färg: Grå. Design av: Jan Wickelgren.